



## ΣΥΣΤΗΜΑΤΑ ΑΣΦΑΛΕΙΑΣ







ΤΑΜΠΑΚΑΚΗΣ ΓΙΩΡΓΟΣ

☎ 210 4023098 - 6977071062

[tampakak@freemail.gr](mailto:tampakak@freemail.gr)

[www.gisecurity.gr](http://www.gisecurity.gr)

### Οδηγίες Χρήσης Πίνακα Συναγερμού Inim

ΛΕΙΤΟΥΡΓΙΑ	ΠΛΗΚΤΡΑ
Όπλιση του Συναγερμού και απομάκρυνση απο τον χώρο	 (και <b>OK</b> εάν υπάρχουν ανοικτές ζώνες)
Όπλιση του Συναγερμού και Παραμονή στον Χώρο (με χρόνους εισόδου)	 (και <b>OK</b> εάν υπάρχουν ανοικτές ζώνες)
Όπλιση του Συναγερμού και Παραμονή στον Χώρο Χωρίς Χρόνους Εισόδου	 (και <b>OK</b> εάν υπάρχουν ανοικτές ζώνες)
Αφόπλιση Συναγερμού	<b>Κωδικός + OK + OK</b>
Προσωπική Απειλή	<b>F1 Fn + F4</b> 
Κλήση Ιατρικής Βοήθειας	<b>F1 Fn + F3</b> 
Αναγγελία Πυρκαγιάς	<b>F1 Fn + F2</b> 
Αλλαγή Κωδικού Χρήστη Master	Πατάμε 2 φορές το δεξί βελάκι και κατόπιν το F3, στη συνέχεια το κωδικό Master και OK επιλέξετε με τα πάνω/κάτω βέλη τον κωδικό που θέλετε να αλλάξετε > OK > δώστε τον νέο κωδικό > OK > δώστε ξανά τον νέο κωδικό για επιβεβαίωση > OK > Για έξοδο Esc.
Έλεγχος Τρεχόντων Προβλημάτων	Κωδικός χρήση > OK > με τα βέλη επιλέξετε ΠΡΟΒΟΛΗ > OK > ΠΡΟΒΟΛΗ ΒΛΑΒΩΝ > OK.



## ΣΥΣΤΗΜΑΤΑ ΑΣΦΑΛΕΙΑΣ

**ΤΑΜΠΑΚΑΚΗΣ ΓΙΩΡΓΟΣ**

☎ 210 4023098 - 6977071062

[tampakak@freemail.gr](mailto:tampakak@freemail.gr)

[www.gisecurity.gr](http://www.gisecurity.gr)

### Ενδείξεις Πληκτρολογίων



**Κόκκινο ενδεικτικό:** Ενδεικτικό κατάστασης οπλισμού του συστήματος και μνήμης συναγερμών ή προβλημάτων

**Κίτρινο ενδεικτικό:** Ενδεικτικό προβλημάτων συστήματος (υπάρχοντα προβλήματα)

**Μπλε ενδεικτικό:** Ενδεικτικό κατάστασης ζωνών και (παρουσίας μηνυμάτων, μόνο στα πληκτρολόγια Joy/MAX)

**Πράσινο ενδεικτικό:** Ενδεικτικό τροφοδοσίας του πίνακα

Ενδεικτικό	<b>Κόκκινο</b>	<b>Κίτρινο</b>	<b>Μπλε</b>	<b>Πράσινο</b>
<b>Σβηστό</b>	Όλα τα τμήματα που ανήκουν στο πληκτρολόγιο είναι αφοπλισμένα	Δεν έχει εντοπιστεί πρόβλημα στο σύστημα	Υπάρχουν ανοιχτές ζώνες	Υπάρχει διακοπή τροφοδοσίας ρεύματος στον πίνακα
<b>Αναμμένο</b>	Τουλάχιστον ένα τμήμα που ανήκει στο πληκτρολόγιο είναι οπλισμένο	Έχει εντοπιστεί τουλάχιστον ένα πρόβλημα στο σύστημα	Όλες οι ζώνες είναι κλειστές.	Η κύρια τροφοδοσία ρεύματος είναι ενεργή (230VAC)
<b>Αργό αναβόσβημα</b>	Όλα τα τμήματα που ανήκουν στο πληκτρολόγιο είναι αφοπλισμένα αλλά υπάρχει μνήμη συναγερμού.	Δεν υπάρχει κανένα πρόβλημα στο σύστημα. Υπάρχει τουλάχιστον μια απομονωμένη ζώνη σε τμήμα που ανήκει στο πληκτρολόγιο	Όλες οι ζώνες είναι κλειστές. Υπάρχει μήνυμα που δεν έχει αναπαραχθεί	
<b>Γρήγορο αναβόσβημα</b>	Τουλάχιστον ένα τμήμα που ανήκει στο πληκτρολόγιο είναι οπλισμένο αλλά υπάρχει μνήμη συναγερμού ή τάμπερ	Έχει ανιχνευθεί τουλάχιστον ένα πρόβλημα στο σύστημα και υπάρχει τουλάχιστον μια απομονωμένη ζώνη σε τμήμα που ανήκει στο πληκτρολόγιο	Υπάρχουν ανοιχτές ζώνες ή μήνυμα που δεν έχει αναπαραχθεί)	

### Ενδείξεις Πληκτρολογίων – Σύμβολα

Σύμβολο	Ονομασία	Μη ορατό	Σταθερά ορατό	Αναβοσβήνει ή μεταβάλλεται
	Τηλεφωνική γραμμή		Τηλεφωνική επικοινωνία σε εξέλιξη.	Πρόβλημα τηλεφωνικής γραμμής
	Τάμπερ περιφερειακού	Όλες οι περιφερειακές συσκευές είναι τοποθετημένες σωστά και τα κουτιά τους κλειστά.	Τουλάχιστον ενός περιφερειακού το κουτί είναι ανοικτό	Όλες οι περιφερειακές συσκευές είναι τοποθετημένες σωστά αλλά υπάρχει μνήμη προηγούμενης παραβίασης
	Απώλεια περιφερειακού	Όλες οι περιφερειακές συσκευές είναι συνδεδεμένες και σε λειτουργία	Τουλάχιστον ένα περιφερειακό (πληκτρολόγιο, αναγνώστης, επέκταση) δεν επικοινωνεί σωστά.	Όλες οι περιφερειακές συσκευές είναι συνδεδεμένες και σε λειτουργία, αλλά υπάρχει μνήμη προηγούμενου προβλήματος
	Τηλεφωνική απάντηση	Η λειτουργία τηλεφωνικής απάντησης είναι απενεργοποιημένη	Η λειτουργία τηλεφωνικής απάντησης είναι ενεργοποιημένη	
	Τηλεσέρβις	Η λειτουργία τηλεσέρβις είναι απενεργοποιημένη	Η λειτουργία τηλεσέρβις είναι ενεργοποιημένη	
	Ψηφιακό κλειδί			Λάθος ψηφιακό κλειδί
	Τάμπερ πίνακα	Το κουτί του πίνακα είναι κλειστό και τοποθετημένο σωστά.	Το κουτί του πίνακα είναι ανοικτό ή λάθος τοποθετημένο.	Το κουτί του πίνακα είναι κλειστό, αλλά υπάρχει μνήμη προηγούμενης παραβίασης.

**ΚΩΔΙΚΟΣ ΑΣΦΑΛΕΙΑΣ:**

**ΤΗΛ. ΚΕΝΤΡΟΥ ΛΗΨΕΩΣ:**

**ΧΡΟΝΟΣ ΕΙΣΟΔΟΥ:**

**ΧΡΟΝΟΣ ΕΞΟΔΟΥ:**

**ΔΙΑΡΚΕΙΑ ΣΥΝΑΓΕΡΜΟΥ: 2 ΛΕΠΤΑ**